

DERS SEÇME İŞLEMİ

Kayıt yenileme işlemi yapıldıktan sonra, öğrenci sınava girmek istediği dersleri seçmekle yükümlüdür. Ders seçim işini yapabilmek için aşağıdaki adımları izleyiniz.

1. Sitemizin üst kısmında bulunan **ÖĞRENCİ GİRİŞİ** butonuna tıklayınız.(Şekil 1)



2. ÖĞRENCİ NO VE ŞİFRE İŞLEMİ giriniz.

Şekil 2: Sisteme Giriş Ekranı

Güvenlik kodu alanına resimde görülen sayıyı, öğrenci numarası alanına öğrenci numaranızı, şifre alanına şifrenizi giriniz ve **Giriş** butonuna basınız. Eğer şifrenizi unuttuysanız ya da bilmiyorsanız, MEB Çağrı Merkezi 147 yada Halk Eğitim Merkezine / Mesleki eğitim Merkezine öğrenebilirsiniz.

3. KAYIT YENİLEME ve DERS SEÇME menüsü altındaki Ders Seçme İşlemi ne tıklayınız.(Şekil 3)

ÖĞRENCİ DERS SEÇME EKRANI

İnternet Explorer 7.0 ve ya Firefox gibi, bir pencere içerisinde birden çok sekme ile çalışılabilen bir tarayıcı kullanıyorsanız aynı pencere içerisinde birden fazla sekme üzerinden sisteme girip işlem yapmayız.

Öğrenci Genel Bilgileri

Öğrenci No : 1111111111
Adı : HAKKI Soyadı : HAKKI
Okul / Alan - Bölüm : AÇIK ÖĞRETİM LİSESİ - 4 YILLIK / ALAN YOK
Öğrencilik Durumu : AKTİF

>>> DERS SEÇİMİ İLE İLGİLİ ÖNEMLİ UYARILAR <<<

- Ders seçimi işlemi yaparken öncelikle; **Öğrenci Genel Bilgiler** menüsünde alında yer alan **Zorunlu Dersler** ekranına bakmanızda fayda vardır. **Ders seçerken öncelikle bu dersleri seçmeniz** yararınıza olacaktır. **Zorunlu dersli olan (başarmamış ya da muaf olmamış) öğrenciler mezun olamazlar.**

Ders Seçim işlemi ile ilgili yardım dosyası için tıklayınız

Bu Dönem Sınavına Girebileceğiniz Dersler

SEÇMEK İÇİN	DERS KODU	DERS ADI	DÖNEM	KREDİ	MUAFİYET	KATEGORİ	OTURUM NO
✓	122	FELSEFE - 2	6	2		Ortak	3
✓	142	T.C.İNKAR. VE ATA. - 2	6	2		Ortak	3
✓	406	DİL VE ANLATIM 6	6	2		Ortak	3
✓	501	YABANCI DİL - 7	7	2		Ortak	2
✓	416	TÜRK EDEBİYATI 6	6	3		Ortak	3
✓	417	TÜRK EDEBİYATI 7	7	3		Ortak	1

Bu Dönem Seçtiğiniz Dersler

SİLMEK İÇİN	DERS KODU	DERS ADI	DÖNEM	KREDİ	MUAFİYET	KATEGORİ	OTURUM NO
✗	117	DİN KÜLTÜRÜ VE AHLAK BİLGİSİ 7	7	1		Ortak	2
✗	116	DİN KÜLTÜRÜ VE AHLAK BİLGİSİ 6	6	1		Ortak	3

Şekil 3: Ders Seçme Ekranı

4. DERS SEÇİMİ

ÖĞRENCİ DERS SEÇME EKRANI

Bu Dönem Sınavına Girebileceğiniz Dersler

Otomatik Ders Seçme İşlemi İçin Tıklayınız >>> Kaydet <<< Otomatik Ders Seçme İşlemi İçin Tıklayınız

SEÇMEK İÇİN	DERS KODU	DERS ADI	DÖNEM	KREDİ	MUAFİYET	KATEGORİ	OTURUM NO
✓	181	YABANCI DİL - 1	1	3		Ortak	1
✓	411	TÜRK EDEBİYATI 1	1	3		Ortak	2
✓	431	KİMYA - 1	1	2		Ortak	2
✓	401	DİL VE ANLATIM 1	1	2		Ortak	1
✓	421	FİZİK - 1	1	2		Ortak	1
✓	483	SAĞLIK BİLGİSİ - 1	1	1		Ortak	2
✗	999	MATEMATİK - 7	7	6		Ortak	1

Bu Dönem Seçtiğiniz Dersler


SİLMEK İÇİN	DERS KODU	DERS ADI	DÖNEM	KREDİ	MUAFİYET	KATEGORİ	KREDİ	OTURUM NO
✗	151	COĞRAFYA 1	1	2		Ortak	2	1
✗	441	BİYOLOJİ - 1	1	3		Ortak	3	1
✗	998	MATEMATİK - 1	1	6		Ortak	6	2


Seçilen Ders Sayısı : 3 Toplam Kredi : 11

NOT : Seçilen derslere ait kitapları almak için Kitap Dağıtım Merkez' lerine giderken, ders seçim raporunu yanınızda götürünüz.

Şekil 4: Ders Seçme ve Silme

“Bu Dönem Sınavına Girebileceğiniz Dersler” başlığı altında bulunan listede seçim yapabileceğiniz

dersler yer alır. Bu listenin sol tarafında bulunan **mavi**  butona basıldığında, seçilen dersin “Bu Dönem Seçtiğiniz Dersler” başlığı altında listelendiği görülür. Böylece bir ders seçimi tamamlanmış olur. 35 kredi tamamlanana kadar ders seçimi işlemine devam edilir. Sınava girmek istediğiniz bir dersi seçtiniz ve “Bu Dönem Seçtiğiniz Dersler” başlığı altında yer aldı, ancak sonradan vazgeçtiniz ve bu dersi silmek istiyorsunuz. Bu işlem için, silmek istediğiniz dersin sol yanındaki

kırmızı  butona basmanız yeterlidir.


Ders seçerken aşağıdaki uyarıları dikkate alınız.








- Öncelikli olarak alt dönemden başlayarak ortak ve zorunlu dersleri seçilmelidir.
- Seçilecek ders kalmadığı durumda (ortak ve zorunlu) seçmeli dersler ile kredisi tamamlanacaktır.
- 35 krediye kadar ders seçilebilir.

5. OTOMATİK DERS ATAMA




ÖĞRENCİ DERS SEÇME EKRANI AOL050

Bu Dönem Sınavına Girebileceğiniz Dersler

Otomatik Ders Seçme İşlemi İçin Tıklayınız >>>  <<< Otomatik Ders Seçme İşlemi İçin Tıklayınız

SEÇMEK İÇİN	DERS KODU	DERS ADI	DÖNEM	KREDİ	MUAFİYET	KATEGORİ	OTURUM NO
	181	YABANCI DİL - 1	1	3		Ortak	1
	411	TÜRK EDEBİYATI 1	1	3		Ortak	2
	431	KİMYA - 1	1	2		Ortak	2
	401	DİL VE ANLATIM 1	1	2		Ortak	1
	421	FİZİK - 1	1	2		Ortak	1
	483	SAĞLIK BİLGİSİ - 1	1	1		Ortak	2
	000	MATEMATİK - 1	1	6		Ortak	1

Bu Dönem Seçtiğiniz Dersler

SİLMEK İÇİN	DERS KODU	DERS ADI	DÖNEM	KREDİ	MUAFİYET	KATEGORİ	KREDİ	OTURUM NO
	151	COĞRAFYA 1	1	2		Ortak	2	1
	441	BİYOLOJİ - 1	1	3		Ortak	3	1
	998	MATEMATİK - 1	1	6		Ortak	6	2

Seçilen Ders Sayısı : 3 Toplam Kredi : 11

NOT : Seçilen derslere ait kitapları almak için Kitap Dağıtım Merkez' lerine giderken, ders seçim raporunu yanınızda götürünüz.

Şekil 5. Otomatik Ders Atama

İsteyen öğrenci, otomatik ders atama butonuna bastığında Açık Öğretim Lisesi Bilgi Yönetim Sistemi, öğrenciye en uygun seçebileceği dersleri atamaktadır. Kaydet butonuna basıldığında öğrenciye en uygun dersler atanır. Öğrenci isterse bu atamadan sonrada derslerini değiştirebilir.

NOT: 35 kredilik ders seçmek sizin faydanıza olacaktır.